

## คู่มือรายการยกเลิก พรบ.

1. เข้าที่เมนู **สลักหลัง พรบ.** ซึ่งจะแบ่งเป็น 3 หัวข้อย่อย ดังนี้
  - a. ปรับปรุงข้อมูลกรมธรรม์ (พรบ) **สำหรับแก้ไขข้อมูลกรมธรรม์ที่คีย์ภายในวัน**
  - b. สลักหลังกรมธรรม์ (พรบ) **(แก้ไขชื่อ, ที่อยู่)**
  - c. ยกเลิกกรมธรรม์ ภาคบังคับ

- สลักหลัง/ยกเลิก/ปรับปรุง (พรบ)
  - ปรับปรุงข้อมูลกรมธรรม์ ( พรบ )
  - สลักหลังกรมธรรม์ ( พรบ )
  - 11 ยกเลิกกรมธรรม์ ภาคบังคับ

2. รายการยกเลิกกรมธรรม์ ภาคบังคับ

- a. เลือกรายการ ยกเลิกกรมธรรม์ ภาคบังคับ

- สลักหลัง/ยกเลิก/ปรับปรุง (พรบ)
  - ปรับปรุงข้อมูลกรมธรรม์ ( พรบ )
  - สลักหลังกรมธรรม์ ( พรบ )
  - 11 ยกเลิกกรมธรรม์ ภาคบังคับ

a. เลือกเมนู ยกเลิกกรมธรรม์ ภาคบังคับ

- b. กด Go

|             |                                   |  |               |
|-------------|-----------------------------------|--|---------------|
| ค้นหา       | Doc Nbr                           | <input type="text"/>   | <b>SEARCH</b> |
| รายการใหม่  | <input type="button" value="Go"/> |  |               |
| เช่นค้นหากร | b. กด Go                          | e Search criteria is <b>case sensitive</b><br>อมูล กรุณาป้อนค่าเต็ม หรือใช้เครื่องหมาย * ในการค้นหาข้อมูล<br>มีเยนเต็ม หรือป้อน "ทบ9988*"เพื่อเรียกรายการที่ทะเบียนขึ้นต้นด้วย"ทบ9988" |               |

- c. ใส่เลขกรมธรรม์ที่ต้องการยกเลิก (เฉพาะกรมธรรม์ที่ยังไม่ได้ชำระเบี้ย)
- d. **กดคลิกตรง เลขที่กธ. 2 ครั้ง** (นำเมาส์ไปวาง แล้วกดคลิกตรงนิ้วชี้ 2 ครั้ง)
- e. ใส่เหตุผลที่ต้องการยกเลิก
- f. แนบหนังสือยกเลิกกรมธรรม์, บัตรประชาชน ผอป., กรมธรรม์ตัวจริง
- g. ใส่ชื่อรูปภาพ
- h. กดปุ่ม Compute และ Submit เพื่อทำการบันทึกการแก้ไขข้อมูล

**MTENTEND042-1 - ยกเลิกกรมธรรม์ ภาคบังคับ (ศูนย์)**

เลขที่สล. 3C4E81CB134C440F9B ปีเดือน 201901 สาขา 0101 แผนกเตอร์ 010100 ผู้ใช้ 50315

เลขที่กร. 01011AC0/6202/00102 ผู้เอาประกันภัย 75730026 กู้กไป บัวบาน

เลขที่พรบ. 01011AC0/6202/00102 คน

วันที่ 18/02/2562 บัวบาน

ป. 1-40 รินทร์ ปิยะกฤษ

ค. ใส่เลขกรมธรรม์ที่ต้องการยกเลิก

d. กด DOUBLE CLICK ตรง “เลขที่กร.”  
(นำเมาส์ไปวาง แล้วกดคลิกตรงนั้นซ้ำ 2 ครั้ง)

e. ใส่เหตุผลที่ยกเลิก

คำอธิบาย ยกเลิก คีย์ข้อมูลผิด

ชำระภาษีอากรแทน N NO

เบี้ยสล. -600.00

เบี้ยปรับปรุง

เบี้ยสล.

แสดมปี 0.40%

ภาษี

เพิ่ม/ลดเบี้ยประกัน -645.

Reset Compute Submit

f. แบนหนังสือยกเลิกกรมธรรม์

h. กดปุ่ม Compute

h. กดปุ่ม Submit

แบบไฟล์รูป

**IMGEN001 - IMAGE SCREEDTAIL**

เอกสารแนบ กรมธรรม์ MT.END\*ENDIMG-620218-f

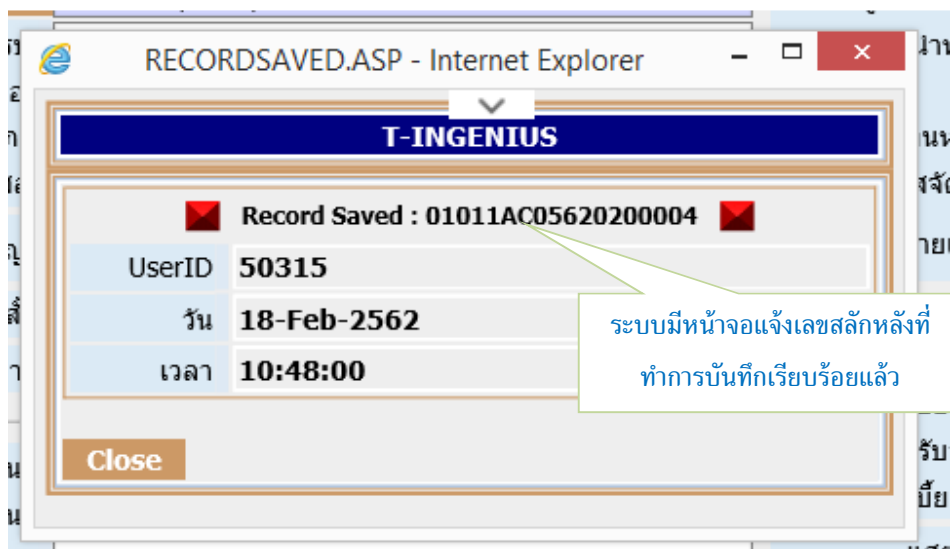
| Action                   | วัน        | ชื่อรูป                   | รูปภาพ                       | View                 |
|--------------------------|------------|---------------------------|------------------------------|----------------------|
| <input type="checkbox"/> | 18/02/2562 | หนังสือแจ้งยกเลิกกรมธรรม์ | ENDIMG-620218-000001-2.pdf   | <a href="#">View</a> |
| <input type="checkbox"/> | 18/02/2562 | บัตร บขช                  | × ENDIMG-620218-000001-3.pdf | <a href="#">View</a> |

เพิ่ม ลบ

Previous ViewAll Submit

g. ใส่ชื่อรูป กด Submit

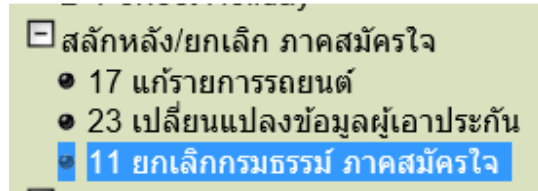
3. ระบบมีหน้าจอแจ้งเลขที่สลิปหลังที่ทำการบันทึกเรียบร้อยแล้วพิมพ์เก็บไว้เป็นหลักฐานหรือส่งให้ลูกค้า





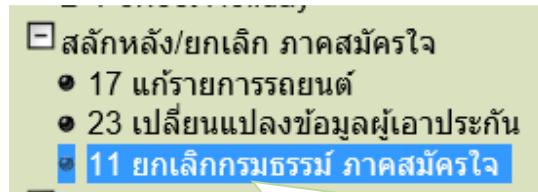
## คู่มือรายการยกเลิกกรรมธรรม์รถยนต์ (ภาคสมัครใจ) สำหรับศูนย์

1. เข้าที่เมนู สลักหลัง/ยกเลิก ภาคสมัครใจ ซึ่งจะแบ่งเป็น 3 หัวข้อย่อย ดังนี้
  - a. แก้ไขรายการรถยนต์ (แก้ไขเลขทะเบียนรถยนต์)
  - b. เปลี่ยนแปลงข้อมูลผู้เอาประกันภัย (แก้ไขชื่อ, ที่อยู่)
  - c. ยกเลิกกรรมธรรม์ ภาคสมัครใจ



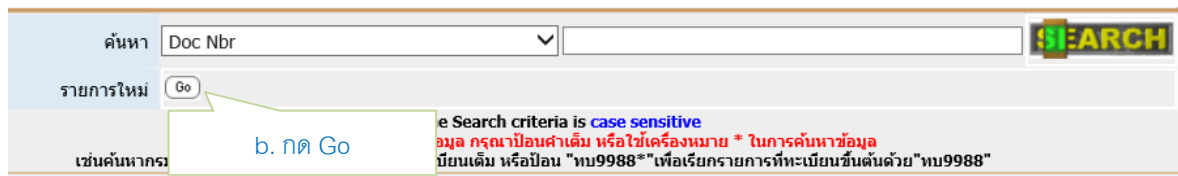
2. รายการยกเลิกกรรมธรรม์ ภาคสมัครใจ

- a. เลือกรายการ ยกเลิกกรรมธรรม์ ภาคสมัครใจ



a. เลือกเมนู ยกเลิกกรรมธรรม์ ภาคสมัครใจ

- b. กด Go



- c. ใส่เลขกรรมธรรม์ที่ต้องการยกเลิก (เฉพาะกรรมธรรม์ที่ยังไม่ได้ชำระเบี้ย)
- d. กดคลิกตรง เลขที่กร. 2 ครั้ง (นำเมาส์ไปวาง แล้วกดคลิกตรงนิ้วชี้ 2 ครั้ง)
- e. ใส่เหตุผลที่ต้องการยกเลิก
- f. แนบหนังสือยกเลิกกรรมธรรม์, บัตรประชาชน ผอป., กรรมธรรม์ตัวจริง
- g. ใส่ชื่อรูปภาพ
- h. กดปุ่ม Compute และ Submit เพื่อทำการบันทึกการแก้ไขข้อมูล

**MTENTEND041-1 - ยกเลิกกรมธรรม์ ภาคสมัครใจ (ศูนย์)**

เลขที่สล. 44A4898C9C5145EBB5 ปีเดือน 201901 สาขา 0101 เคาน์เตอร์ 010100 ผู้ใช้ 50315

เลขที่กธ. 01011A30/6202/00017 ผู้เอาประกันภัย 75730012 ภูมิภาค บัวบาน

อายุที่ พรบ. 18/02/2562

d. กด DOUBLE CLICK ตรง "เลขที่กธ."  
(นำเมาส์ไปวาง แล้วกดคลิกตรงนิ้วชี้ 2 ครั้ง)

c. ใส่เลขกรมธรรม์ที่ต้องการยกเลิก

e. ใส่เหตุผลที่ยกเลิก

ค่าธรรมเนียมประกัน 18

อัตราระยะสั้น P PRORATA

คำอธิบาย ยกเลิก เปลี่ยนแพคเกจ

ชำระภาษีอากรแทน N NO

เบี้ยสล. 0.00

เบี้ยปรับปรุง 0.00

เบี้ยสล. 0.00

แสดงปี 0.40%

ภาษี 7.00%

เพิ่ม/ลดเบี้ยประกัน 0.00

Reset Compute Submit

f. แนบหนังสือยกเลิกกรมธรรม์

h. กดปุ่ม Compute

h. กดปุ่ม Submit

g. ใส่ชื่อรูป กด Submit

**IMGEN001 - IMAGE SCREEDTAIL**

เอกสารแนบ กรมธรรม์ MT.END\*ENDIMG-620218-

| Action                   | วัน        | ชื่อรูป                   | รูปภาพ                       | View                 |
|--------------------------|------------|---------------------------|------------------------------|----------------------|
| <input type="checkbox"/> | 18/02/2562 | หนังสือแจ้งยกเลิกกรมธรรม์ | ENDIMG-620218-000001-2.pdf   | <a href="#">View</a> |
| <input type="checkbox"/> | 18/02/2562 | บัตร ปชช                  | × ENDIMG-620218-000001-3.pdf | <a href="#">View</a> |

เพิ่ม ลบ

Previous ViewAll Submit

- ระบบมีหน้าจอแจ้งเลขที่สลล์หลังที่ทำการบันทึกเรียบร้อยแล้วพิมพ์เก็บไว้เป็นหลักฐานหรือส่งให้ลูกค้า

